

MODE D'EMPLOI : MA CABANE À BIODÉCHETS

Deux solutions pour utiliser facilement la cabane à biodéchets : votre carte magnétique ou votre smartphone



- Munissez-vous de votre carte magnétique
- Passez-la devant le lecteur pour déverrouiller la trappe
- Videz vos biodéchets à l'aide du bio-seau !



Votre carte magnétique est nominative (1 par foyer)

OU

- Téléchargez l'appli EcoPass : pour avoir votre carte directement sur votre smartphone



*Appli gratuite
Possibilité de créer plusieurs comptes usagers*



À NOTER


Si vous changez d'adresse, merci de le signaler à la COBAN

LES INGRÉDIENTS DE MA CABANE À BIODÉCHETS

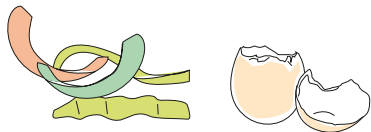
EN VRAC OU DANS UN SACHET EN PAPIER KRAFT

✓ SONT ACCEPTÉS


Sachets de thé, marc de café



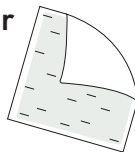
Épluchures, coquilles d'œufs



Restes de repas



Essuie-tout,
mouchoirs en
papier



Fleurs fanées



✗ NE SONT PAS ACCEPTÉS

- Emballages (en papier, plastique, aluminium...)
- Capsules de café (aluminium et plastiques)
- Objets (couverts...)
- Lingettes nettoyantes
- Litière minérale
- Médicaments
- Déchets du jardin (tonte, feuilles mortes...)



Saviez-vous qu'en utilisant les cabanes à biodéchets vous créez de l'énergie 100 % locale ? Grâce à votre éco-geste, vos biodéchets ne partent plus à l'incinération avec les ordures ménagères, mais sont désormais valorisés en énergie verte et en fertilisant naturel grâce à l'unité de méthanisation de Mios.