

COMMUNAUTÉ D'AGGLOMÉRATION
DU BASSIN D'ARCACHON NORD

LIVRET DES ANIMATIONS SCOLAIRES



ANDERNOS-LES-BAINS • ARÈS • AUDENGE • BIGANOS •
LANTON • LÈGE-CAP FERRET • MARCHEPRIME • MIOS

LE TRI SÉLECTIF DES DÉCHETS MÉNAGERS

LA RÉALISATION DU GESTE DE TRI EST LE PREMIER MAILLON DE LA CHAÎNE DU RECYCLAGE DES DÉCHETS. IL EST NÉCESSAIRE AFIN QUE LES DÉCHETS DEVIENNENT DES MATIÈRES SECONDAIRES PERMETTANT DE PRÉSERVER NOS RESSOURCES NATURELLES.

PRÉSENTATION

A travers la connaissance des consignes de tri et du cycle des déchets, les enfants apprendront l'utilité du tri et du recyclage. Cette animation alterne entre une présentation numérique contenant de courtes vidéos et des moments d'échange.

L'animation débute par la présentation de la COBAN et du rôle qu'elle tient dans la collecte et le traitement des déchets.

JEU DU TRI



Le jeu du tri démarre par la présentation des nouvelles consignes de tri mise en place à partir de juin 2020. Les enfants sont invités par l'animateur à trier des déchets.

Découverte du circuit des déchets, de leur collecte jusqu'à leur transformation : l'enfant comprend ainsi toute l'importance du tri et du long chemin que le déchet doit parcourir avant de pouvoir être recyclé.

LE MONDE CACHÉ DES DÉCHETS

Que se passe-t-il si le déchet est jeté n'importe où ? Une courte vidéo présente le temps de décomposition de différents déchets.

A quoi correspondent les différents symboles présents sur les emballages ? A travers un jeu interactif, les enfants font correspondre les indications à leur définition.

RÉDUCTION DES DÉCHETS

Pour finaliser cette animation, sont présentés aux enfants différents moyens pour réduire la quantité de déchets produits.

OBJECTIFS

- Réaliser une sensibilisation des enfants au tri des déchets afin de découvrir leur parcours pour être recyclés et leur devenir.
- Reconnaître les différents marquages sur les emballages.
- Expliquer l'importance du tri à travers la durée de vie des déchets.
- Présenter des solutions pour réduire leurs déchets.

THÈMES ABORDÉS

Tri sélectif
Durée de vie des déchets
Recyclage
Indication sur les emballages
Traitement des déchets
Réduction des déchets

BON À SAVOIR

Il est important que l'animation ait lieu dans un établissement ayant mis en place le tri des déchets ou dans le cadre d'un projet pédagogique autour de la mise en place du tri.

N'hésitez pas à nous solliciter afin de pouvoir bénéficier d'un accompagnement dans votre projet.

LE COMPOSTAGE

À LA MAISON COMME AU JARDIN, NOUS PRODUISONS DES DÉCHETS ORGANIQUES (ÉPLUCHURES DE LÉGUMES, RESTES DE REPAS, TONTES DE GAZON, FEUILLES MORTES, TAILLES DE HAIES...). ILS COMPOSENT 40 À 60 % DE NOTRE POUCELLE D'ORDURES MÉNAGÈRES. NOUS POUVONS LES TRANSFORMER ET LES VALORISER GRÂCE AU COMPOSTAGE.

PRÉSENTATION

Bien que le compostage soit une pratique ancienne, l'urbanisation des villes a entraîné une diminution de cette pratique. Il est important d'enseigner aux enfants l'importance du compostage et les quelques règles à respecter pour un compost de qualité.

L'animation débute par la présentation de la COBAN et du rôle qu'elle tient dans la collecte et le traitement des déchets.

LES PETITES BÊTES DU COMPOST



L'animateur présente le compostage et les préconisations en termes d'utilisation. Son rôle dans la réduction des déchets est illustré au travers d'une vidéo.

Par la suite, les enfants sont invités à découvrir la faune du compost (les décomposeurs) et leur rôle dans le processus de décomposition de la matière organique.

MON COMPOSTEUR AU FIL DES SAISONS

Que se passe-t-il si le déchet est jeté n'importe où ? Une courte vidéo présente le temps de décomposition de différents déchets.

A quoi correspondent les différents symboles présents sur les emballages ? A travers un jeu interactif, les enfants font correspondre les indications à leur définition.

TOUS AUTOUR DU COMPOSTEUR

Dans le cas d'un composteur déjà en place, les enfants sont invités à découvrir l'intérieur du composteur et découvrir les secrets qu'il renferme.

Dans le cas d'une installation de composteur, les enfants vont pouvoir aider au montage et à son lancement officiel.

OBJECTIFS

- Présenter le compostage et ses règles.
- Expliquer le processus de dégradation de la matière organique et les différents organismes qui y participent.
- Lancer un projet pédagogique autour du compostage.

THÈMES ABORDÉS

Compostage
Décomposeurs
Matières organiques
Jardinage
Paillage

BON À SAVOIR

Pour cette animation, il est préconisé d'avoir mis en place un composteur pédagogique ou d'avoir réalisé, auprès de la COBAN, une demande de composteur dans le cadre d'un projet pédagogique.

N'hésitez pas à nous solliciter afin de pouvoir bénéficier d'un accompagnement dans votre projet.

LE GASPILLAGE ALIMENTAIRE

CHAQUE FRANÇAIS JETTE (ENCORE) L'ÉQUIVALENT D'UN REPAS PAR SEMAINE. POUR ÉVITER LE GASPILLAGE DE LA NOURRITURE ET DES BOISSONS À LA MAISON, PLUSIEURS PRÉCAUTIONS PEUVENT ÊTRE PRISES, AUSSI BIEN DURANT LES COURSES QU'AU MOMENT DE SE METTRE À TABLE.

PRÉSENTATION

En 2016, le gouvernement a adopté la loi relative à la lutte contre le gaspillage alimentaire. Au travers de cette animation, la COBAN sensibilise les élèves aux actions qui permettent de réduire le gaspillage alimentaire.

L'animation débute par la présentation de la COBAN et du rôle qu'elle tient dans la collecte et le traitement des déchets.

LES ASTUCES CONTRE LE GASPILLAGE ALIMENTAIRE



Le gaspillage alimentaire intervient tout au long de la chaîne de production jusque dans l'assiette du consommateur, ce constat est illustré au travers d'une vidéo. Après cette présentation, les enfants sont invités à retrouver les différentes astuces afin de lutter contre le gaspillage alimentaire à la maison.

JE RANGE MON FRIGO

Les conditions de conservation des aliments sont primordiales dans la lutte contre le gaspillage alimentaire. Après l'énoncé des différentes règles à appliquer, les enfants sont invités à réorganiser un réfrigérateur puis à ranger les courses de l'animateur.

DLC, DLUO ET DDM ?

Avec le jeu précédent, les enfants ont dû organiser les aliments selon leur date d'achat.

Ils vont maintenant devoir retrouver les aliments qu'ils peuvent consommer d'après les indications présentes sur l'emballage.

OBJECTIFS

- Réaliser une sensibilisation des enfants au gaspillage alimentaire.
- Expliquer les différents moyens à leur disposition pour réduire ce gaspillage.
- Savoir déchiffrer les informations présentes sur les étiquettes.

THÈMES ABORDÉS

Gaspillage alimentaire
Production
Consommation
DLC, DLUO et DMM

BON À SAVOIR

Si l'établissement met en place une action de lutte contre le gaspillage alimentaire au sein de son restaurant scolaire, l'animation peut être personnalisée afin de sensibiliser les enfants aux nouvelles consignes.

N'hésitez pas à nous solliciter afin de pouvoir bénéficier d'un accompagnement dans votre projet.

ACCOMPAGNEMENT DANS LE CADRE D'UN PROJET PÉDAGOGIQUE

La demande d'accompagnement dans le cadre d'un projet pédagogique doit être rédigée par courrier, par mail ou en complétant la lettre de proposition d'animation envoyée par la COBAN chaque année. Elle doit contenir le nom de l'établissement, l'enseignant référent, une description du projet pédagogique et préciser l'accompagnement souhaité.

INSTALLATION D'UN COMPOSTEUR

Dans le cadre d'un projet pédagogique, la COBAN fournit aux établissements scolaires de son territoire un composteur en pin maritime d'une capacité de 600 litres, ainsi qu'un guide d'utilisation.

Nous vous invitons à solliciter la COBAN pour la réalisation de l'animation sur le thème du compostage.



DEVENIR POINT DE COLLECTE

La COBAN vous propose de devenir point de collecte pour les piles, les instruments d'écriture (stylos, marqueurs et blancos) et les cartouches.





Des conteneurs seront mis à disposition afin de récolter les différents éléments souhaités. Des affiches sont également fournies pour promouvoir les consignes de tri du point de collecte. Une fois les conteneurs pleins, ils seront à apporter en déchèterie afin d'y être recyclés.

Les instruments d'écriture ainsi collectés permettent de financer, à hauteur d'1 centime par instrument d'écriture, une association à but non lucratif.

PRÊT DE LA BIBLIOTHÈQUE LUDO-PÉDAGOGIQUE

La COBAN propose aux établissements scolaires de son territoire le prêt d'une bibliothèque ludo-pédagogique pour une durée d'un mois.

Elle est constituée de jeux, de livres et d'outils pédagogiques pour les enseignants qui souhaiteraient réaliser des animations ou des sensibilisations sur la thématique des déchets.



COBAN
COMMUNAUTÉ D'AGGLOMÉRATION
DU BASSIN D'ARCACHON NORD

CONTACT

Si vous êtes intéressé par nos animations ou souhaitez plus de renseignements sur ces interventions, n'hésitez pas à nous contacter.

Organisation des animations scolaires :
ambassadeurdetri@coban-atlantique.fr

Les ambassadeurs :
Thomas MARIAU, ambassadeur du tri/Maître composteur
Philippe TETARD, ambassadeur du tri
Julie LEZE, ambassadrice du tri

COBAN
Communauté d'Agglomération

46 avenue des Colonies
33510 ANDERNOS-LES-BAINS
Tél. : 05 57 76 17 17
Fax : 05 57 76 58 03
contact@coban-atlantique.fr

www.coban-atlantique.fr